



zotero

Khadidja RAHMOUN

Département de Physique
Université de Tlemcen

ZOTERO

Master1 Energies Renouvelables

Multimedia et Internet

Khadidja RAHMOUN

Département de Physique

Université de Tlemcen

ZOTERO

Zotero est un outil de gestion de références bibliographiques.

Il permet de sauvegarder des références (bibliographiques, sites web, etc.) directement depuis son navigateur.

Il permet de classer ces informations dans une bibliothèque virtuelle


Il se présente sous deux formes:

-la forme d'**une extension du navigateur Firefox**


- dans une version indépendante de Firefox qui est **Zotero Standalone**.

Zotero est un logiciel libre et gratuit.

<http://www.zotero.org/>



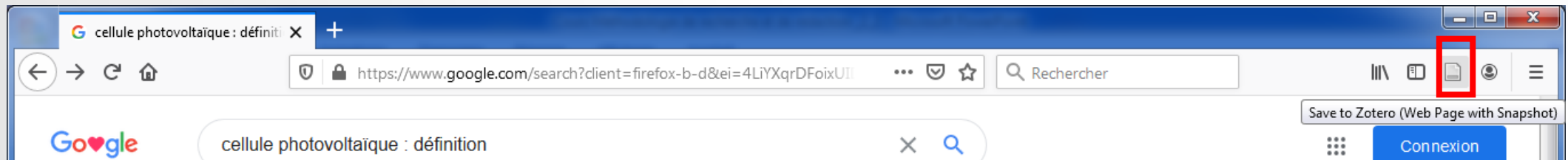
Installer l'extension sur Firefox : <http://www.zotero.org/>

1. Cliquer sur  puis « Installer maintenant ».
2. Redémarrer votre navigateur.

VOICI COMMENT APPARAÎT VOTRE NAVIGATEUR FIREFOX APRÈS AVOIR TÉLÉCHARGÉ ZOTERO. UN **Z** APPARAÎT EN HAUT À DROITE DE VOTRE FENÊTRE.




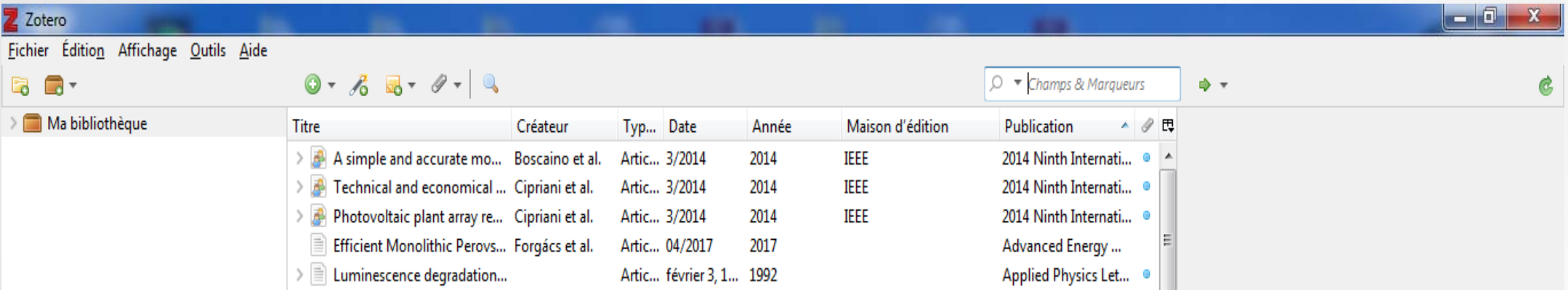
Exemple d'une recherche sur une page web : une icône apparaît dans la barre d'adresse. Pour que la référence soit ajoutée dans Zotero, il suffit de cliquer sur l'icône. Apparaît « save to Zotero »



Cette icône peut prendre plusieurs formes en fonction du type de document : ouvrage, article de revue, vidéo, image, etc...

Voici différentes icônes Zotero pouvant apparaître dans la barre d'adresse:






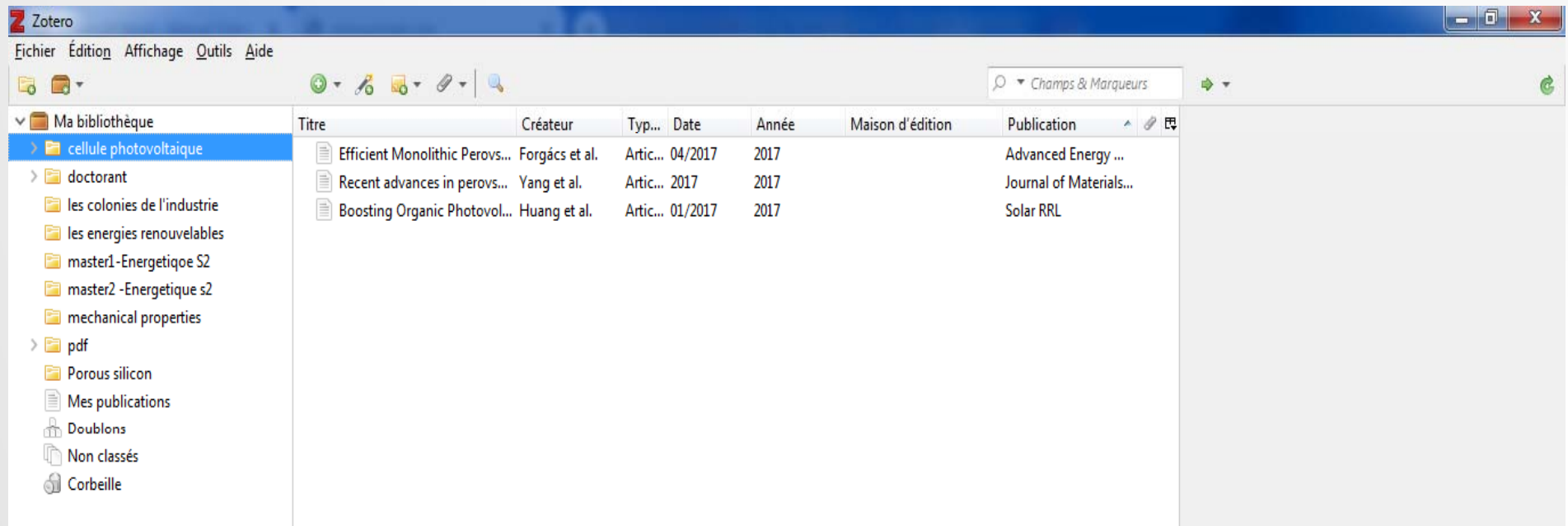
LES COLLECTIONS : La colonne de gauche contient « **Ma bibliothèque** », qui contient toutes les entrées bibliographiques. Le bouton d'ajout permet d'ajouter **une collection**, ou une **sous-collection**.

Vous pouvez ajouter/supprimer autant de collections et de sous-collections que vous le souhaitez.

Pour ajouter une nouvelle collection, cliquez sur le bouton



Exemple d'une bibliothèque.
Vous pouvez classer votre bibliographie
dans les différentes collections et sous collections que vous avez créé.



BIBLIOGRAPHIE

- <https://www.zotero.org/>
- <https://www.biblio.univ-evry.fr/assets/files/outils/guideZotero.pdf>
- <https://docplayer.fr/1840399-Initiation-au-logiciel-de-gestion-bibliographique-zotero.html>
- <https://docplayer.fr/814739-Utilisation-du-gestionnaire-de-references-zotero-pour-firefox-4-0-avec-plugiciel-de-word.html>
- <https://docplayer.fr/34013-Zotero-petit-guide-d-installation-et-d-utilisation.html>

ACTIVITE 1

- Télécharger Firefox- télécharger le logiciel Zotero sur votre machine
- Créer une collection « la cellule photovoltaïque »
- Récupérer au minimum 50 références dans votre espace de travail de zotéro les classer dans la collection « la cellule photovoltaïque ». Elles doivent être de tout type: fichier, revue, livre, audio, site Web, image,...)

ACTIVITE 2

- Télécharger le *Plug-in traitement de texte*
- *Site zotero.org > Download > Add a plugin for Word or LibreOffice*
- *Rédiger un texte de 15 pages sur la cellule photovoltaïque en insérant les 50 références téléchargées.*

A remettre les activités à : k_rahmoun@hotmail.fr

MERCI POUR VOTRE ATTENTION